



Association Française du Conseil des Communes et Régions d'Europe

Les jumelages en chiffres



Association Française du Conseil des Communes et Régions d'Europe (AFCCRE)
20 rue Alsace Lorraine - F - 45000 ORLEANS
☎ +33 (0)2.38.77.83.83 ✉ ccrefrance@afccre.org
Siret : 784 719 049 00065 - APE : 9499Z

www.afccre.org 

70 ANS D'ENGAGEMENT EUROPEEN SUR LE PLAN LOCAL

Aujourd'hui, sur le continent européen, près de 15 000 collectivités locales sont impliquées dans le mouvement des jumelages.

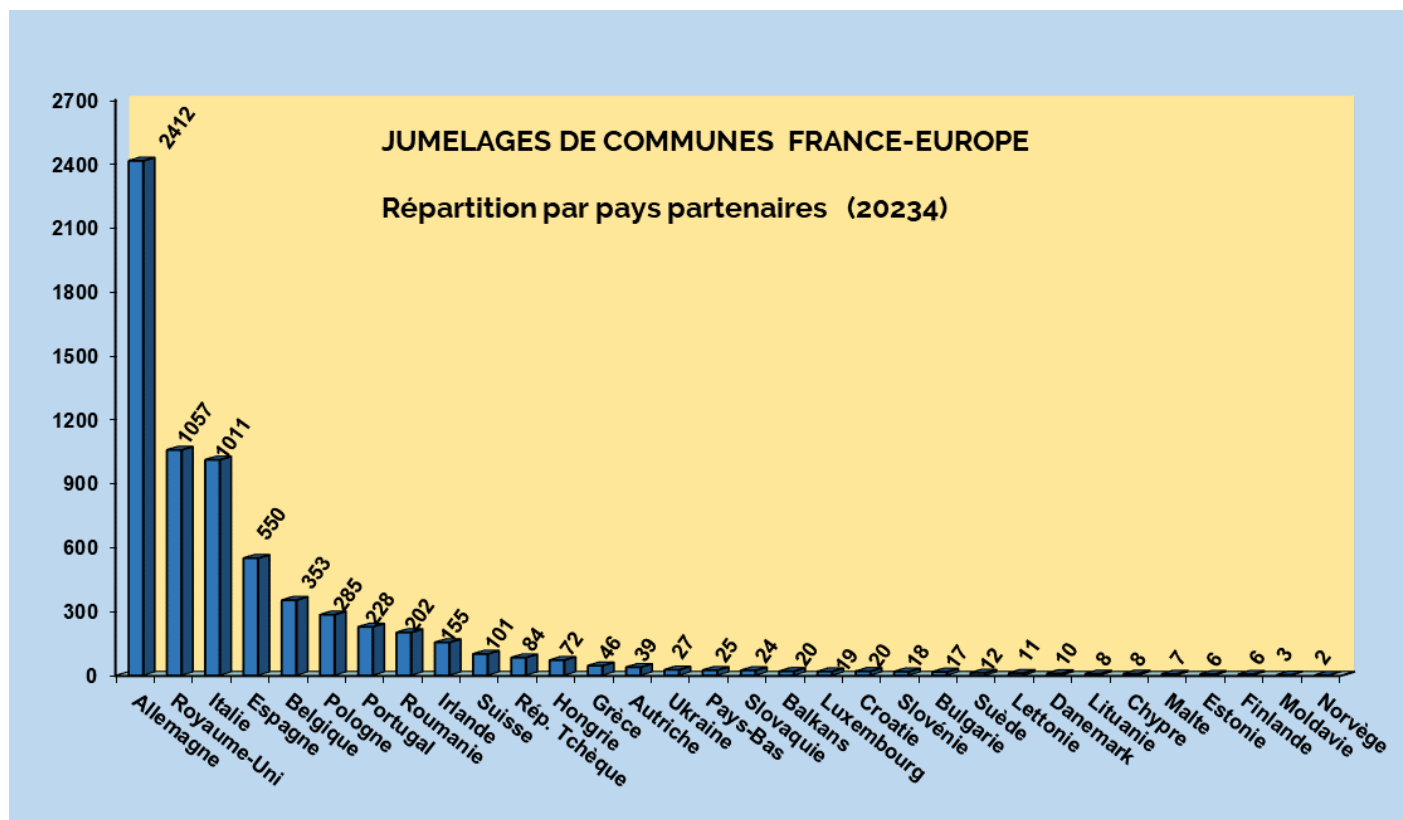
Lancé au lendemain de la Deuxième Guerre Mondiale, le mouvement des jumelages s'est développé au gré de l'évolution historique, géographique et institutionnelle de l'Europe et des pays qui la composent. A partir du noyau franco-allemand, avec le Royaume Uni et dans le cercle restreint des six pays fondateurs de l'Union européenne, un maillage de plus en plus étendu s'est tissé entre les collectivités locales : l'entrée de nouveaux pays dans le concert européen, les chutes successives des régimes totalitaires, la structuration progressive des pouvoirs locaux, la mise en œuvre, par les institutions nationales et européennes, de politiques d'encouragement et de soutien... ont créé un environnement particulièrement favorable à l'engagement d'un nombre sans cesse croissant de collectivités locales et régionales sur la scène européenne.

Avec près de 36 000 communes, forte d'une situation géographique privilégiée en Europe (7 voisins immédiats) et bénéficiant d'une image attractive sur le plan international, la France a toujours disposé d'un fort potentiel pour devenir un des fers de lances du mouvement des jumelages sur le plan européen et sur le plan mondial.

Notre pays compte plus de 4 300 communes jumelées réparties sur tout le territoire (voir page suivante). On notera que la proximité des frontières, les affinités culturelles, la densité de population ou l'attractivité de certaines régions ont une influence sur cette répartition.

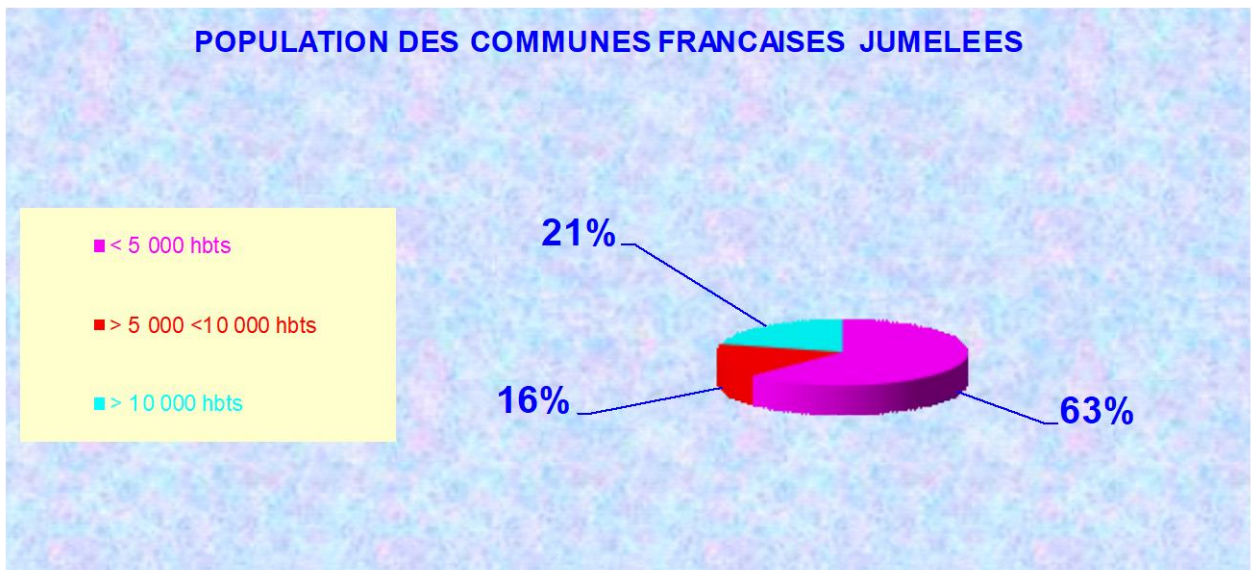
DE NOMBREUX PAYS PARTENAIRES

Les 4 329 communes françaises jumelées répertoriées par l'AFCCRE ont plus de 6 300 partenaires situées sur le continent européen.

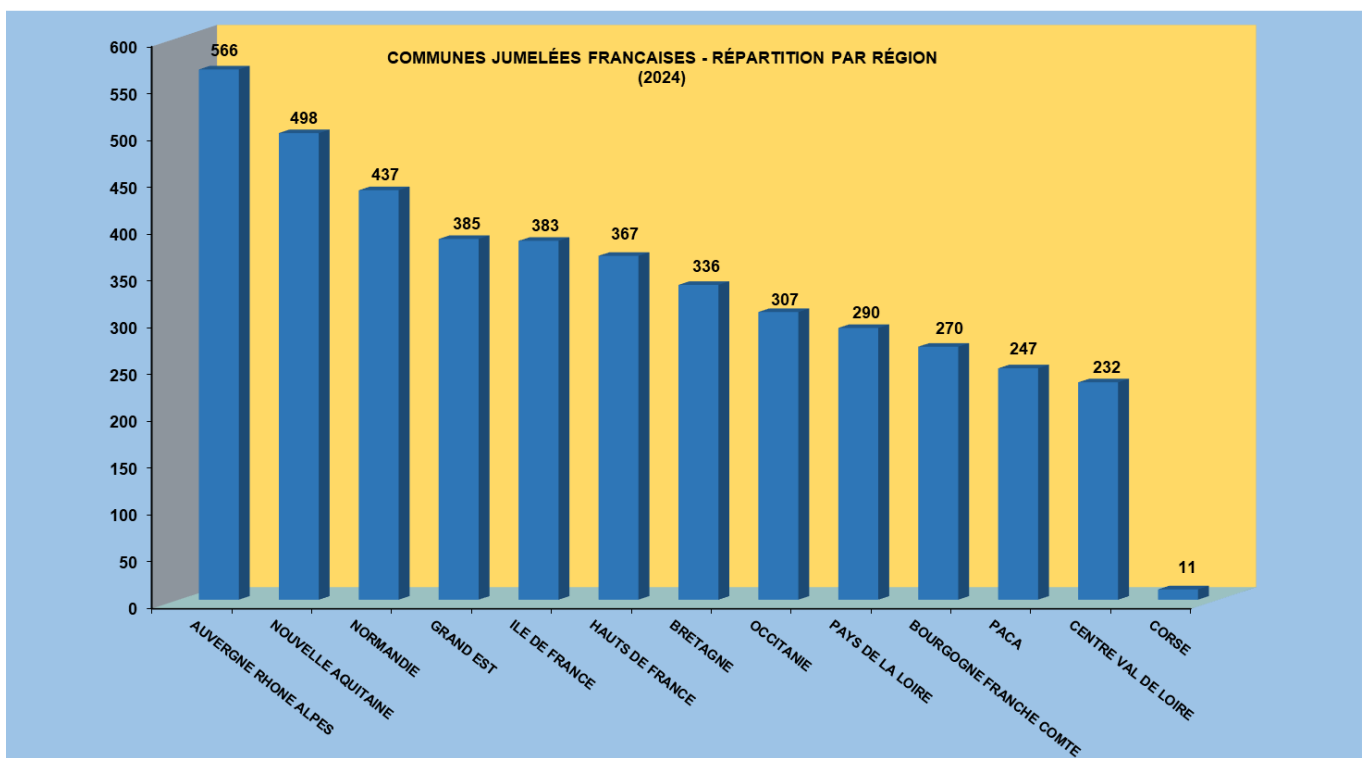


UN MOUVEMENT DE PETITES COMMUNES

Si 88 % des communes françaises de plus de 10 000 habitants sont jumelées, on constate (ci-dessous) qu'elles ne constituent que 21 % des communes jumelées. En effet 79 % des communes françaises jumelées ont moins de 10 000 habitants et près des deux-tiers ont moins de 5 000 habitants.



Le graphique ci-dessous indique la répartition des communes jumelées sur le territoire français.



Association Française du Conseil des Communes et Régions d'Europe - Pôle Echanges et partenariats européens

TABLEAU RÉCAPITULATIF DES JUMELAGES ET PARTENARIATS EUROPEENS DE COMMUNES FRANÇAISES

Répartition par région et par pays - 2024



Régions	Communes jumelées	RFA	R. UNI	IT	ESP	BEL	POL	POR	ROU	IRL	CH	REP. TCH	HON GR	AUT	UKR	NL	SLOV	ABAL	LUX	CRO	SLOVE	SU	BUL	LET	DK	LIT	CHY	MT	FIN	EST	MOL	NOR	
AUVERGNE-RHONE ALPES	566	289	48	256	47	35	20	27	36	4	22	5	6	3	5	1	3	3	0	2	5	6	1	1	0	2	0	0	0	0	1	0	
NOUVELLE AQUITAINE	498	235	60	110	177	43	22	44	12	11	9	7	8	8	6	2	3	5	0	3	3	2	2	1	2	1	3	2	1	1	0	0	
NORMANDIE	437	282	234	61	15	27	41	7	10	19	5	7	8	2	5	2	3	2	3	2	1	0	1	2	2	0	1	0	1	1	0	1	
ILE DE FRANCE	383	260	166	81	33	23	22	67	22	10	6	17	7	5	9	5	6	4	8	1	2	0	1	5	3	2	1	1	1	0	1	0	0
GRAND EST	385	312	27	62	2	40	13	8	6	0	9	8	6	1	6	4	2	1	2	7	1	3	1	2	0	0	0	0	0	0	0	0	0
HAUTS DE FRANCE	367	217	133	30	5	67	69	11	12	14	1	8	8	4	1	3	1	4	2	2	4	2	0	1	1	1	0	0	1	0	0	0	0
BRETAGNE	336	116	138	25	41	13	37	6	25	75	2	11	4	2	1	0	2	0	1	1	0	0	1	0	1	0	1	1	0	0	0	0	0
OCCITANIE	307	78	33	96	146	20	8	16	12	5	7	3	1	5	1	2	0	2	1	1	2	0	0	0	0	0	0	1	0	1	0	0	0
PAYS DE LA LOIRE	290	190	107	20	36	7	12	10	35	8	4	4	9	4	1	1	2	1	0	0	1	0	2	3	1	1	1	0	0	1	0	0	0
BOURGOGNE-FRANCHE COMTE	270	203	26	54	5	34	12	5	6	5	13	9	5	2	2	1	0	1	2	0	0	0	1	0	0	1	0	0	2	0	2	0	0
PACA	247	95	17	168	24	20	9	6	7	1	19	3	7	10	1	4	1	0	0	0	0	1	0	2	0	2	0	0	2	0	1	0	0
CENTRE VAL DE LOIRE	232	132	68	40	19	24	19	20	19	3	4	2	3	0	1	2	2	1	1	0	1	3	2	1	1	0	2	2	0	0	1	0	1
CORSE	11	3	0	8	0	0	0	0	0	0	0	0	0	0	0	0	0	0	0	0	0	0	0	0	0	0	0	0	0	0	0	0	0
Total collectivités françaises	4329	2412	1057	1011	550	353	284	227	202	155	101	84	72	46	39	27	25	24	20	19	20	18	12	17	11	10	8	7	6	6	3	2	
Total collectivités partenaires	6365	2201	1017	968	537	309	250	197	201	127	98	74	67	44	39	27	25	23	19	20	18	12	16	10	10	8	6	7	6	6	2	2	